








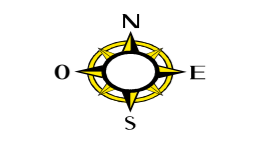
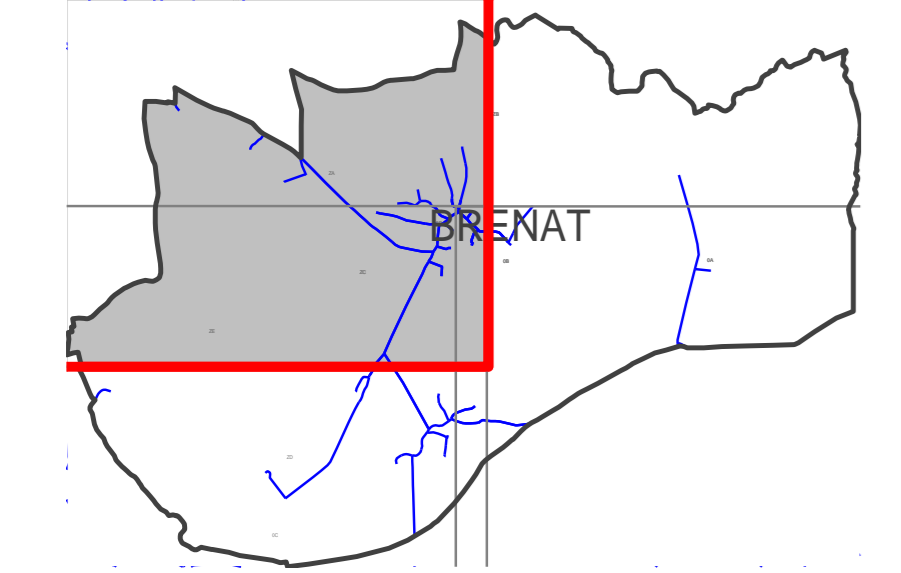


- Légende**
-  Appareil de mesure
 -  Décharge
 -  Poteau incendie Ø=100mm
 -  Poteau incendie Ø<80mm
 -  Bouche incendie Ø=100mm
 -  Bouche incendie Ø<80mm
 -  Noeud
 -  Stabilisateur de pression
 -  Vanne 1/4 tour
 -  Vanne ouverte
 -  Vanne fermée
 -  Branchement appareil incendie
 -  Branchement particulier
 -  Conduite eau potable




DEPARTEMENT DU PUY DE DOME

BRENAT (63051)
Plan Général

SIVOM DE LA RÉGION D'ISSOIRE

ALIMENTATION EN EAU POTABLE

	RÉGION AUVERGNE RHONE ALPES	
	988, Chemin Pierre DREVET CS 20152 69141 RILLIEUX-LA-PAPE Cedex	
Planche: 1/4	Date de Création:	
Echelle: 1/ 2500		
Dessinateur: DG	Date d'édition: 03/04/2018	