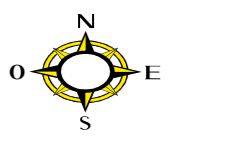
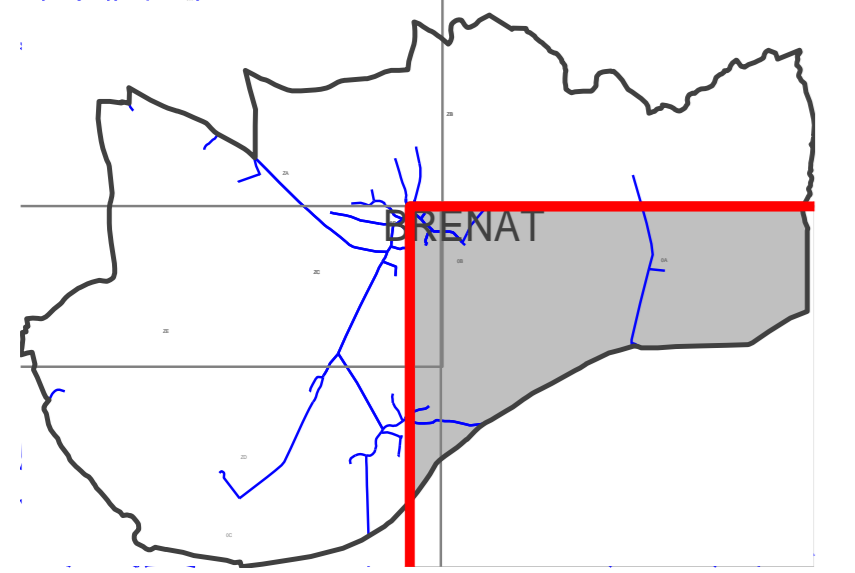
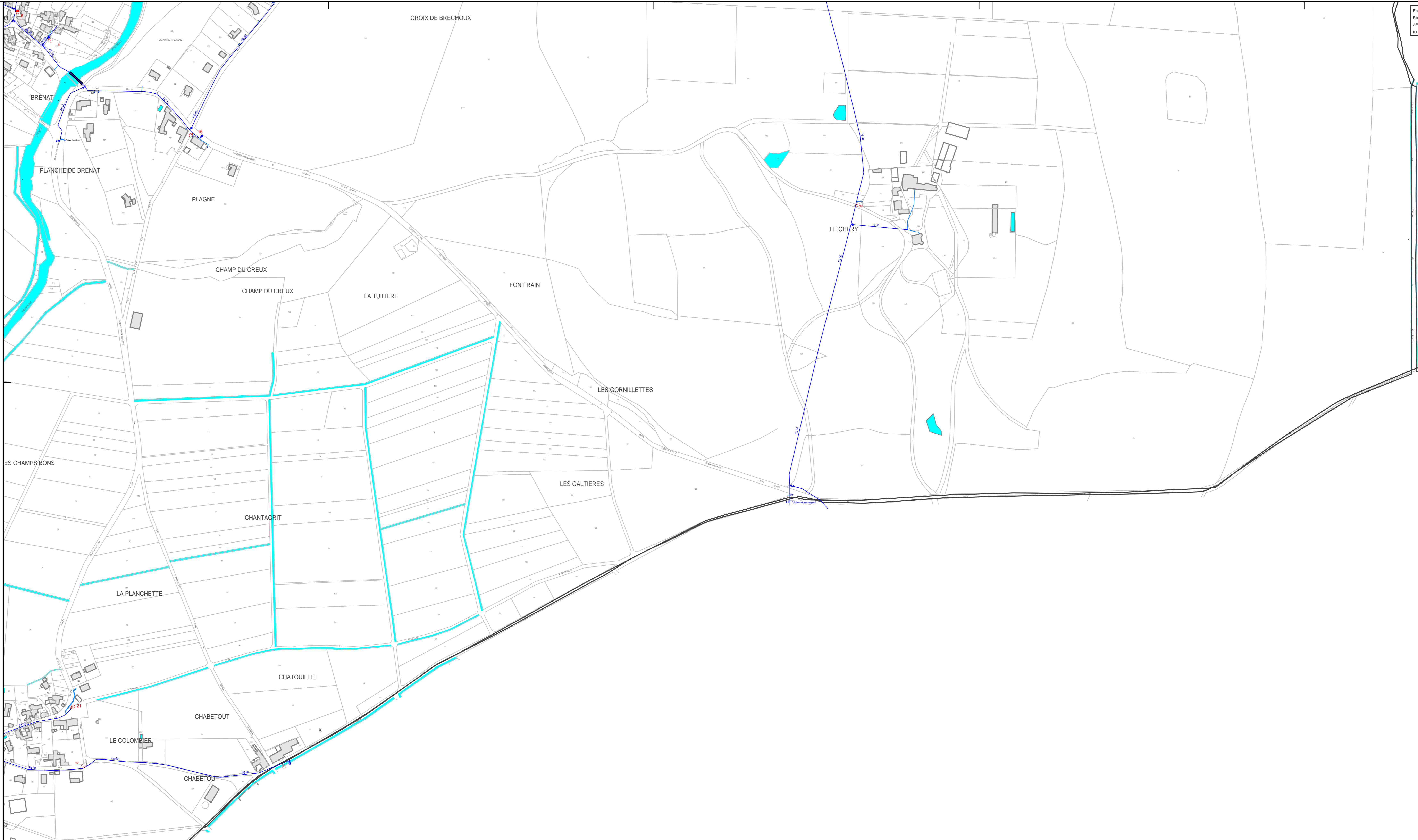


- Légende**
- ↳ Décharge
 - Poteau incendie Ø=100mm
 - Poteau incendie Ø<80mm
 - Bouche incendie Ø<80mm
 - Noeud
 - Vanne 1/4 tour
 - ↳ Vanne ouverte
 - Branchement appareil incendie
 - Branchement particulier
 - Conduite eau potable



DEPARTEMENT DU PUY DE DOME

BRENAT (63051) Plan Général

SIVOM DE LA RÉGION D'ISSOIRE

ALIMENTATION EN EAU POTABLE

| | | |
|-----------------|---|-------------------|
| | RÉGION AUVERGNE RHONE ALPES 988, Chemin Pierre DREVET CS 20152 69141 RILLIEUX-LA-PAPE Cedex | |
| | Planches: 44 Echelle: 1/ 2500 | Date de Création: |
| Dessinateur: DG | Date d'édition: 03/04/2018 | |