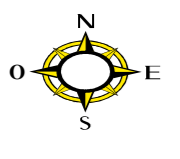
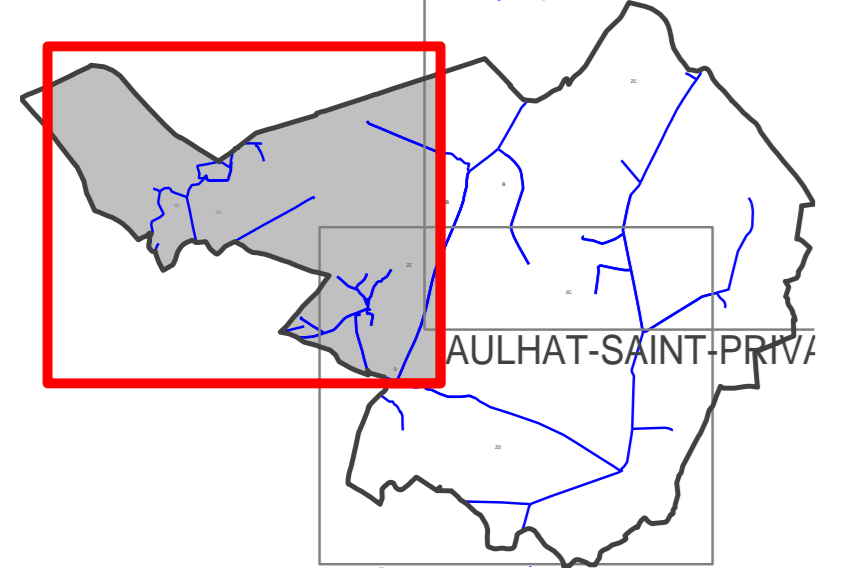
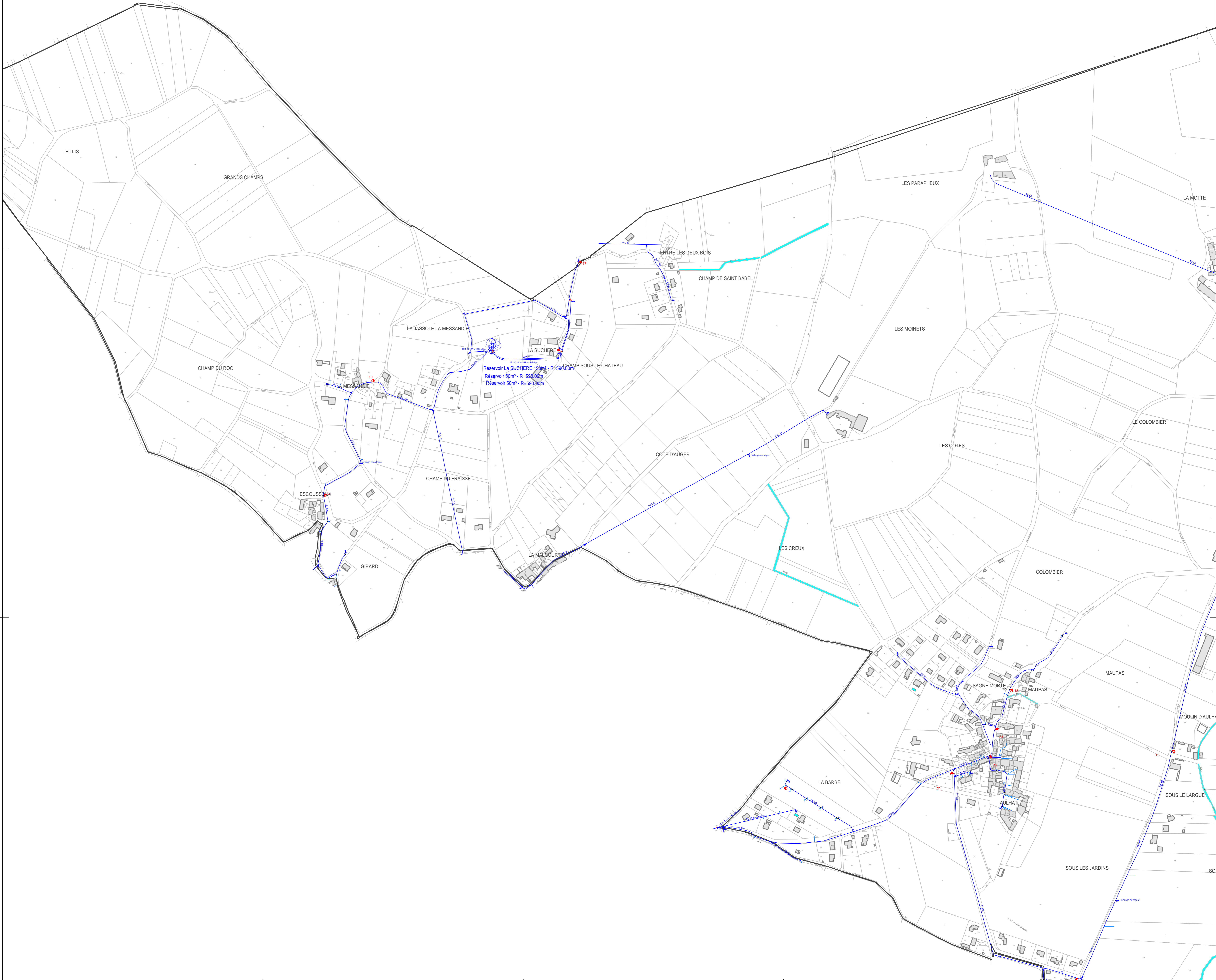


- Légende**
-  Appareil de mesure
  -  Décharge
  -  Ventouse
  -  Poteau incendie Ø=100mm
  -  Bouche incendie Ø=100mm
  -  Noeud
  -  Réservoir enterré ou semi-enterré
  -  Vanne 1/4 tour
  -  Vanne ouverte
  -  Vanne fermée
  -  Branchement appareil incendie
  -  Branchement particulier
  -  Conduite eau potable




DEPARTEMENT DU PUY DE DOME

**AULHAT-SAINT-PRIVAT (63018)**  
**Plan Général**

SIVOM DE LA RÉGION D'ISSOIRE

ALIMENTATION EN EAU POTABLE

	RÉGION AUVERGNE RHONE ALPES 988, Chemin Pierre DREVET CS 20152 69141 RILLIEUX-LA-PAPE Cedex	
	Planche: 1/3 Echelle: 1/ 2500 Dessinateur: DG	Date de Création: Date d'édition: 03/04/2018