









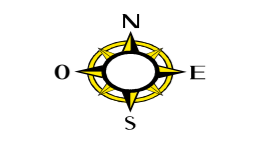
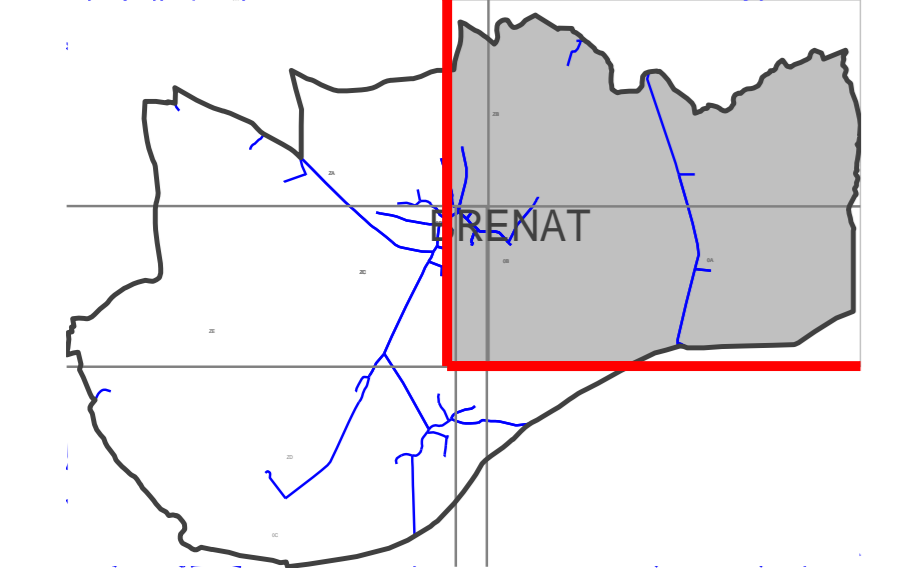


- Légende**
-  Décharge
 -  Poteau incendie Ø=100mm
 -  Poteau incendie Ø<80mm
 -  Bouche incendie Ø=80mm
 -  Noeud
 -  Vanne 1/4 tour
 -  Vanne ouverte
 -  Branchement appareil incendie
 -  Branchement particulier
 -  Conduite eau potable




DEPARTEMENT DU PUY DE DOME

BRENAT (63051)
Plan Général

SIVOM DE LA RÉGION D'ISSOIRE

ALIMENTATION EN EAU POTABLE

	RÉGION AUVERGNE RHONE ALPES 988, Chemin Pierre DREVET CS 20152 69141 RILLIEUX-LA-PAPE Cedex	
	Planches: 24 Echelle: 1/ 2500	Date de Création:
Dessinateur: DG	Date d'édition: 03/04/2018	

